

Merkblatt für das Aufstellen von Plakaten und Blachen

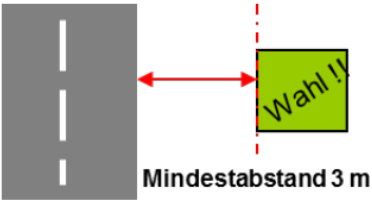

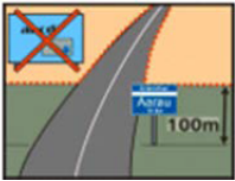
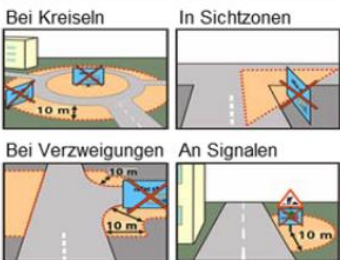
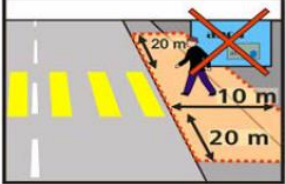

Zeitdauer: vom 02. August 2022 bis max. 30. September 2022. Bitte alles gewissenhaft wieder abräumen.

Wie aufstellen:

- Blachen am besten auf einen Rahmen aus Doppellatten aufschrauben, dann an zwei Pfählen befestigen
- Plakate direkt an zwei Pfählen anschrauben → Unterlagscheiben verwenden!
- Blachen und Plakate können problemlos auch an Gebäuden angebracht werden.
- Siloballen-Standorte: Statt an Siloballen kann man die Blachen auch an einem Wagen, Kipper usw. anbringen
- Achtung: keine Plakate an Kandelaber anbringen, sie sind zu gross

Vorschriften des Kantons beachten:

Hier die Wichtigsten:

<p>Freistehende Plakate</p>	 <p>Mindestabstand 3 m</p>	<p>Freistehende Plakate müssen einen Mindestabstand zum Fahrbahnrand von 3 m einhalten.</p> <p style="text-align: right;"></p>
<p>Erlaubter Bereich</p>		<p>Wahl- und Abstimmungsplakate dürfen nur innerorts und bis 100 m ausserorts aufgestellt werden.</p>
<p>Verbotene Standorte</p>		<p>Strassenreklamen sind untersagt, wenn sie die Verkehrssicherheit beeinträchtigen. Dies ist insbesondere an folgenden Standorten der Fall:</p> <ul style="list-style-type: none"> • Bei Kreiseln und Verzweigungen • In Sichtzonen • An Signalen oder in ihrer unmittelbaren Nähe.
<p>Verbotene Standorte</p>		<p>Bei Fussgängerstreifen.</p> <p style="text-align: right;"></p>

Webseite Merkblatt: googeln nach «Merkblatt Wahl- und Abstimmungsplakate Aargau».

Muri, Juni 2022